


## Clickmeeting webinar – návod pro účastníky

**Clickmeeting** běží v internetovém prohlížeči a k jeho používání nepotřebujete instalovat žádnou zvláštní aplikaci na Váš počítač. Můžete použít stolní počítač nebo notebook s operačním systémem MS Windows nebo Apple MacOS. Připojit se můžete také z chytrého telefonu nebo tabletu.

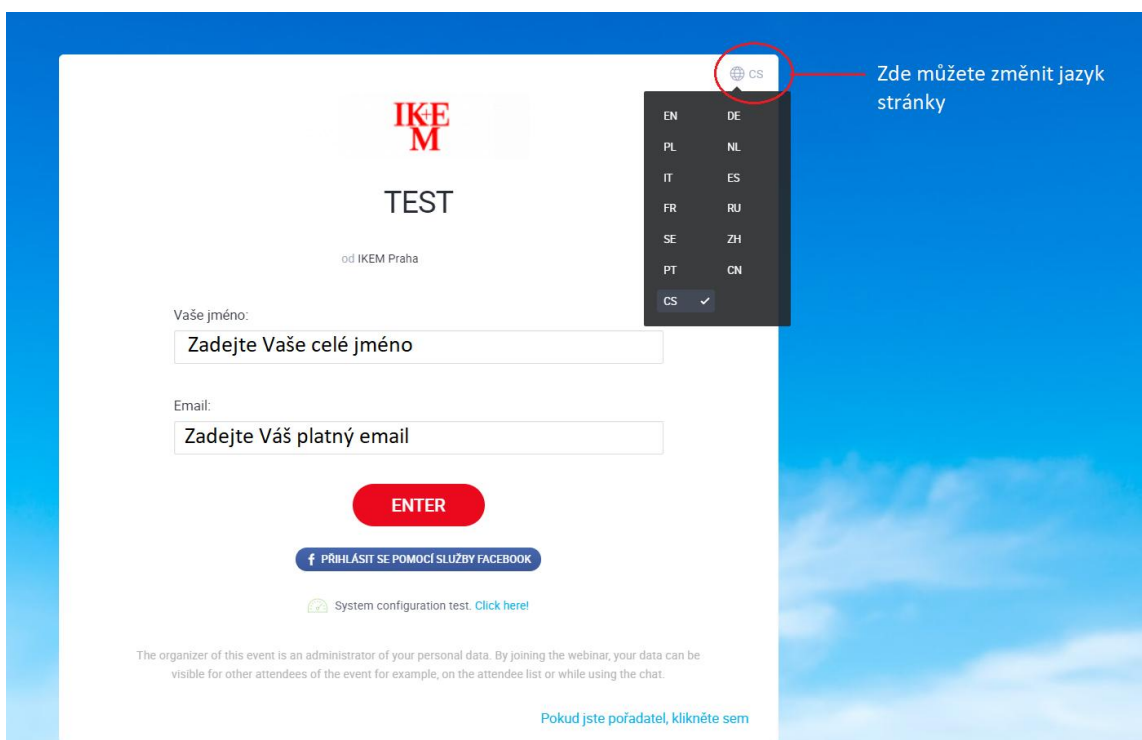
1. Prostředí Clickmeetingu spustíte pomocí **webového odkazu pro účastníky**, který jste obdrželi zpravidla emailem od pořadatele nebo správce webinaru.

Odkaz je nutné otevřít v aktuální verzi prohlížeče **Google Chrome, Microsoft Edge (Chromium - zelenomodrá ikona), příp. Mozilla Firefox**. Na platformě Apple MacOS doporučujeme použít Google Chrome.

**Upozornění:** Pokud se Vám Chrome, Edge nebo Firefox nespustí přímo kliknutím na odkaz v emailu, je nutné nejdříve v emailu kliknout na odkaz pravým tlačítkem myši, dát „Kopírovat odkaz“ nebo „Kopírovat zástupce“, pak ručně spustit (např. z plochy) Chrome, Edge nebo Firefox a přes CTRL+V vložit odkaz nahoře do políčka pro internetovou adresu a dát Enter.

Do chytrého telefonu nebo tabletu je možné nainstalovat appku *Clickmeeting Webinars App*  (dostupné pro Android a iOS).

2. Nyní na úvodní stránce **zadejte Vaše celé jméno, emailovou adresu** a klikněte na **ENTER**. Jak zadáte Vaše jméno, tak se bude zobrazovat ve webinaru.



Zde můžete změnit jazyk stránky

IKEM  
M

TEST

od IKEM Praha

Vaše jméno:  
Zadejte Vaše celé jméno

Email:  
Zadejte Váš platný email

ENTER

PRÍHLÁŠIT SE POMOCÍ SLUŽBY FACEBOOK

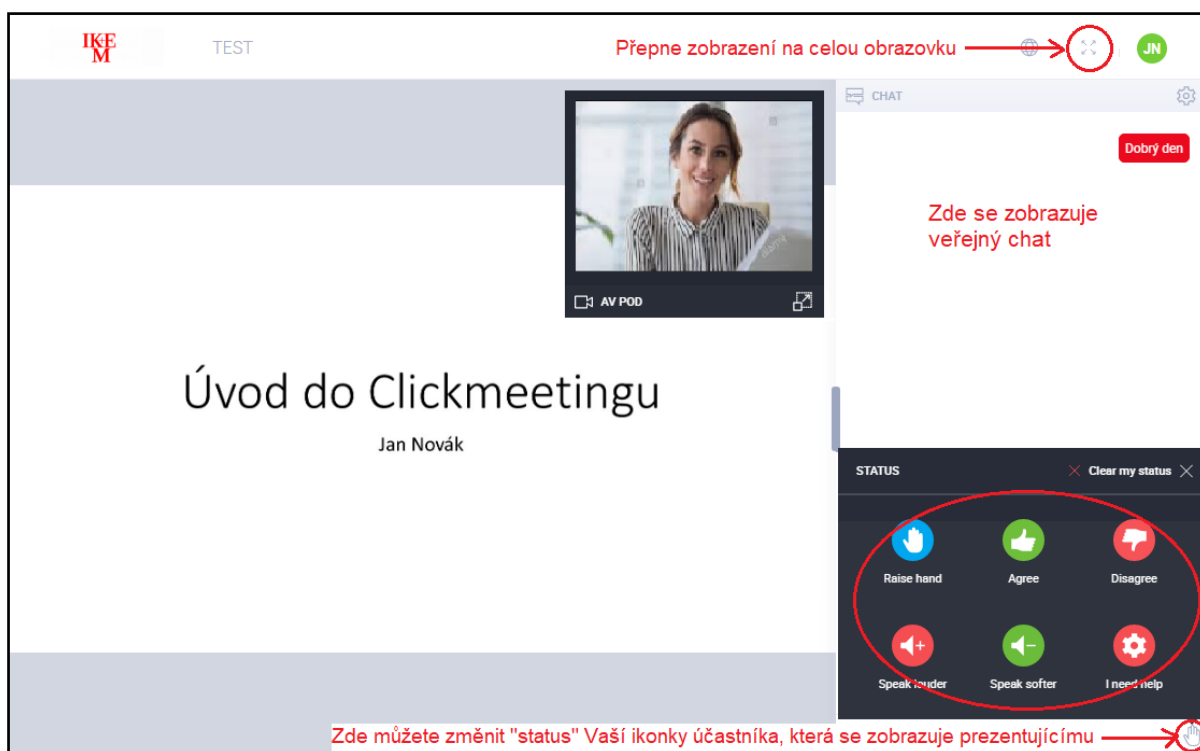
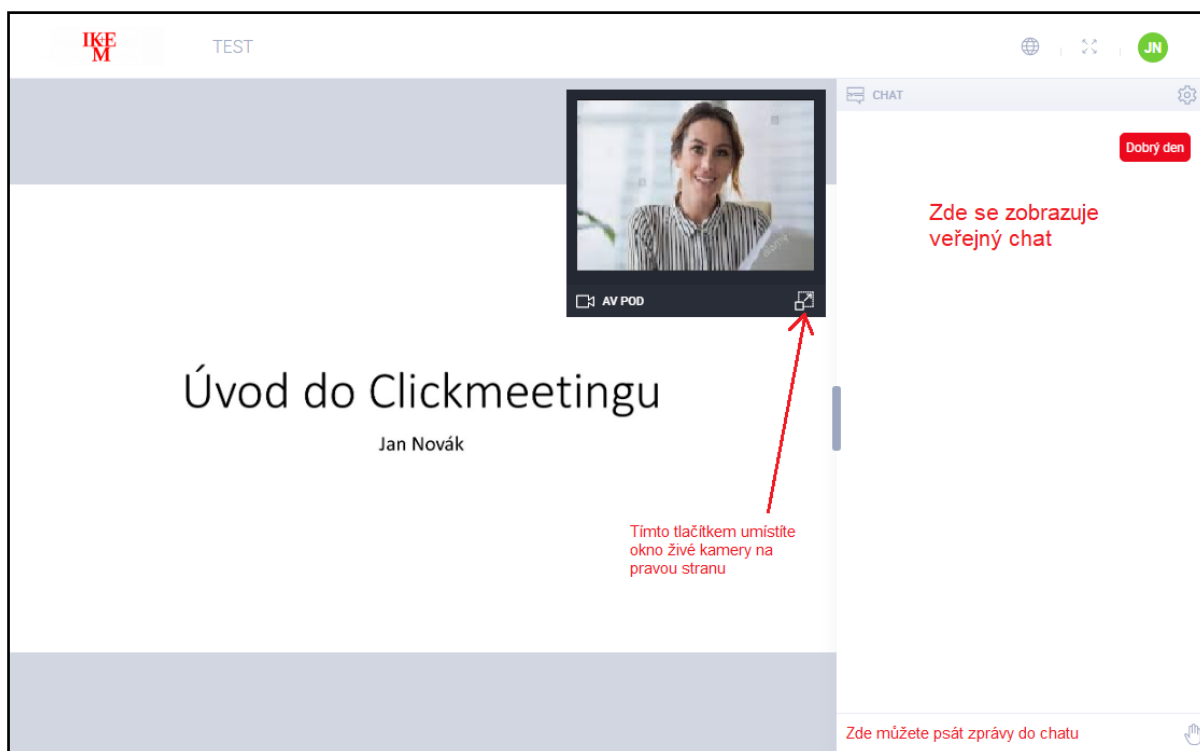
System configuration test. [Click here!](#)

The organizer of this event is an administrator of your personal data. By joining the webinar, your data can be visible for other attendees of the event for example, on the attendee list or while using the chat.

Pokud jste pořadatel, klikněte sem

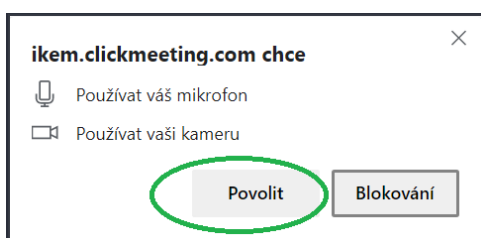
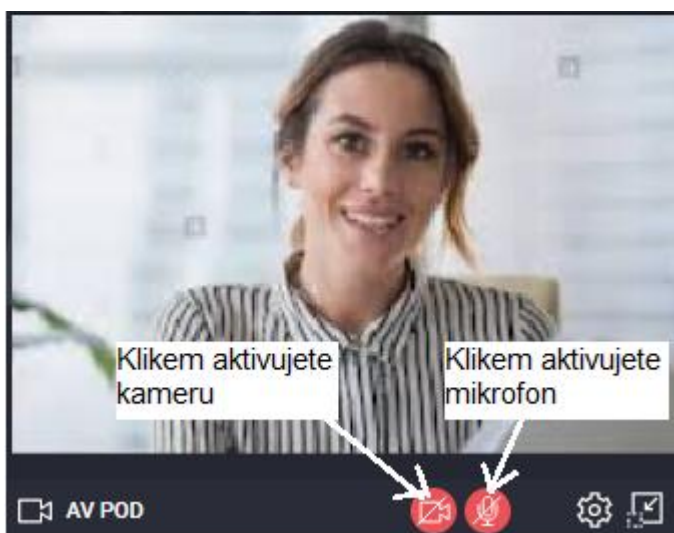
EN	DE
PL	NL
IT	ES
FR	RU
SE	ZH
PT	CN
CS	✓

## 3. Popis hlavní obrazovky Clickmeetingu.



4. Pokud Vám prezentující během webináře **udělí ad-hoc právo použít Vaší kameru** anebo **mikrofon pro Váš živý vstup do webináře**, objeví se pod živým obrazem přeškrtnuté červené ikonky. **Kliknutím na ně Vaší kameru anebo mikrofon zapnete.**

Na výzvu **Povolte přístup** ke kameře a mikrofonu kliknutím na **Povolit**.



5. Po skončení webináře zavřete internetový prohlížeč.