

Aplikace ČKS

Rychlý návod k části XXXIV. SJEZDU ČKS v aplikaci ČKS

1) Jak aplikaci získat

- Nejprve musíte nainstalovat aplikaci **ČKS** (pokud již aplikaci máte instalovanou, přejděte k bodu 2)
- Naskenujte QR kód níže (nejrychlejší cesta)
- Nebo vyhledejte v App Store/Google Play aplikaci „ČKS“ a nainstalujte ji



2) Jak nahrát XXXIV. SJEZD ČKS do aplikace

- Na domovské stránce aplikace (viz obrázek 1) v novince o XXXIV. SJEZDU ČKS klepněte na tlačítko **NAHRÁT**.
- Druhá možnost - na domovské stránce v záložce „**Akce v aplikaci**“ je aplikace XXXIV. SJEZD ČKS, na kterou stačí kliknout a vybrat **NAHRÁT** (viz obrázek 2)


3) Hlavní stránka XXXIV. SJEZDU ČKS

- Po nahrání klikněte na tlačítko **OTEVŘÍT** - otevře se vám domovská obrazovka akce (viz obrázek 3).
- Vlevo nahoře je hamburger menu; pod titulkem jsou rychlé odkazy:
 - **Program** – časový plán a bloky,
 - **Rejstřík** – řečníci,
 - **Partneři** – partneři a vystavovatelé.


4) Uživatelské ikony u jednotlivých přednášek/bloků (viz obrázek 4)

- **Zvonek** – nastaví vlastní upozornění před začátkem.
- **Srdce** – přidá položku do Osobního programu (najdete v menu).
- **Poznámka** – uloží vaši osobní poznámku k dané položce.

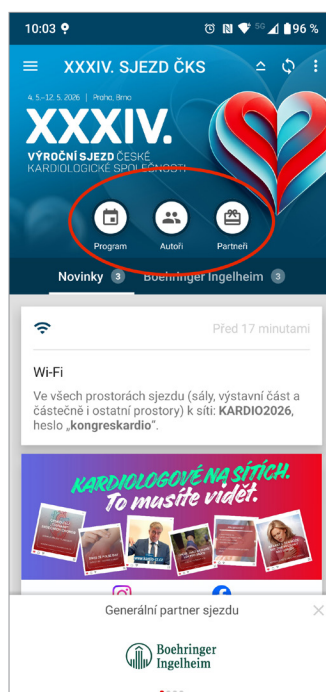
Obrázek 1



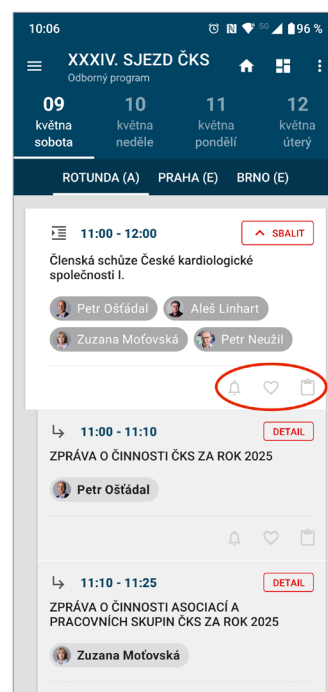
Obrázek 2



Obrázek 3



Obrázek 4



Udržujte svou aplikaci ČKS aktualizovanou, děkujeme.